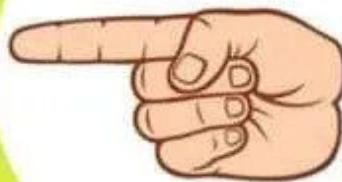


Проведи осу на полянку -
одновременно обведи по линиям правой и левой рукой



Выставить указательный палец, остальные
пальцы сжать в кулак. Вращать указательным
пальцем в разные стороны, как оса жалом



Покажи, как поёт петушок -
одновременно обведи по линиям правой и левой рукой



Указательный палец
опирается на большой.
Остальные пальцы
растопырены и подняты,
образуют гребешок.



Проводи гусей к пруду -
одновременно обведи по линиям правой и левой рукой



Предплечье – вертикально. Ладонь
под прямым углом. Указательный
палец опирается на большой.
Остальные пальцы прижаты друг к
другу. Шевелим кистью (клюв гуся)
вверх-вниз и шипим, как сердитый
гусь: «Ш-ш-ш-ш»



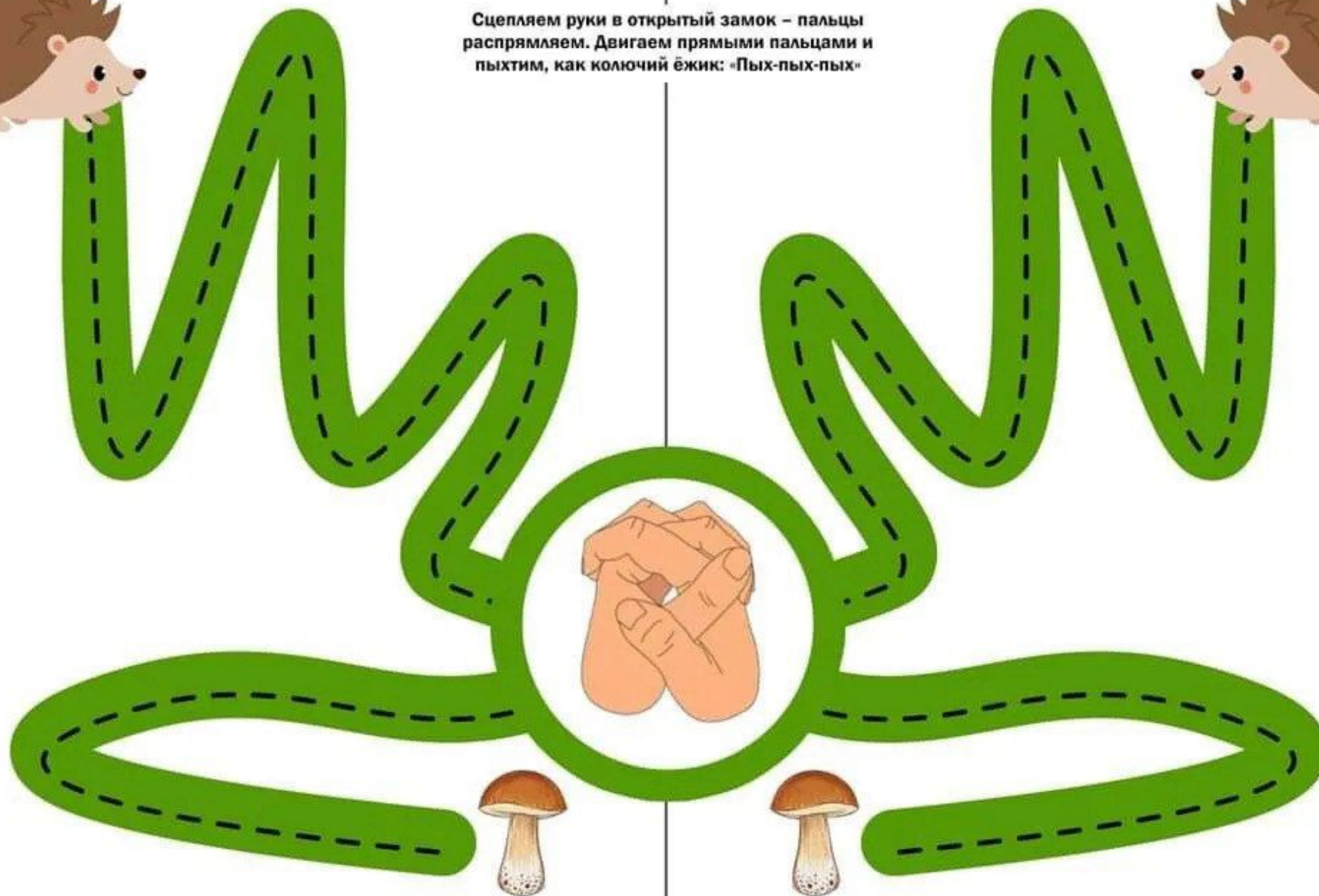
Проведи птичек к гнезду -
одновременно обведи по линиям правой и левой рукой

Руки скрещены на запястьях. Все пальцы
разомкнуты. Помахать руками, как крыльями,
произнося звук «Пис-пис-с-с-с-с» - говорит птичка



Проведи ёжиков к грибочку -
одновременно обведи по линиям правой и левой рукой

Сцепляем руки в открытый замок - пальцы
распрямляем. Двигаем прямыми пальцами и
пыхтим, как колючий ёжик: «Пых-пых-пых»



**Покажи, как дует ветерок -
одновременно обведи по линиям правой и левой рукой**

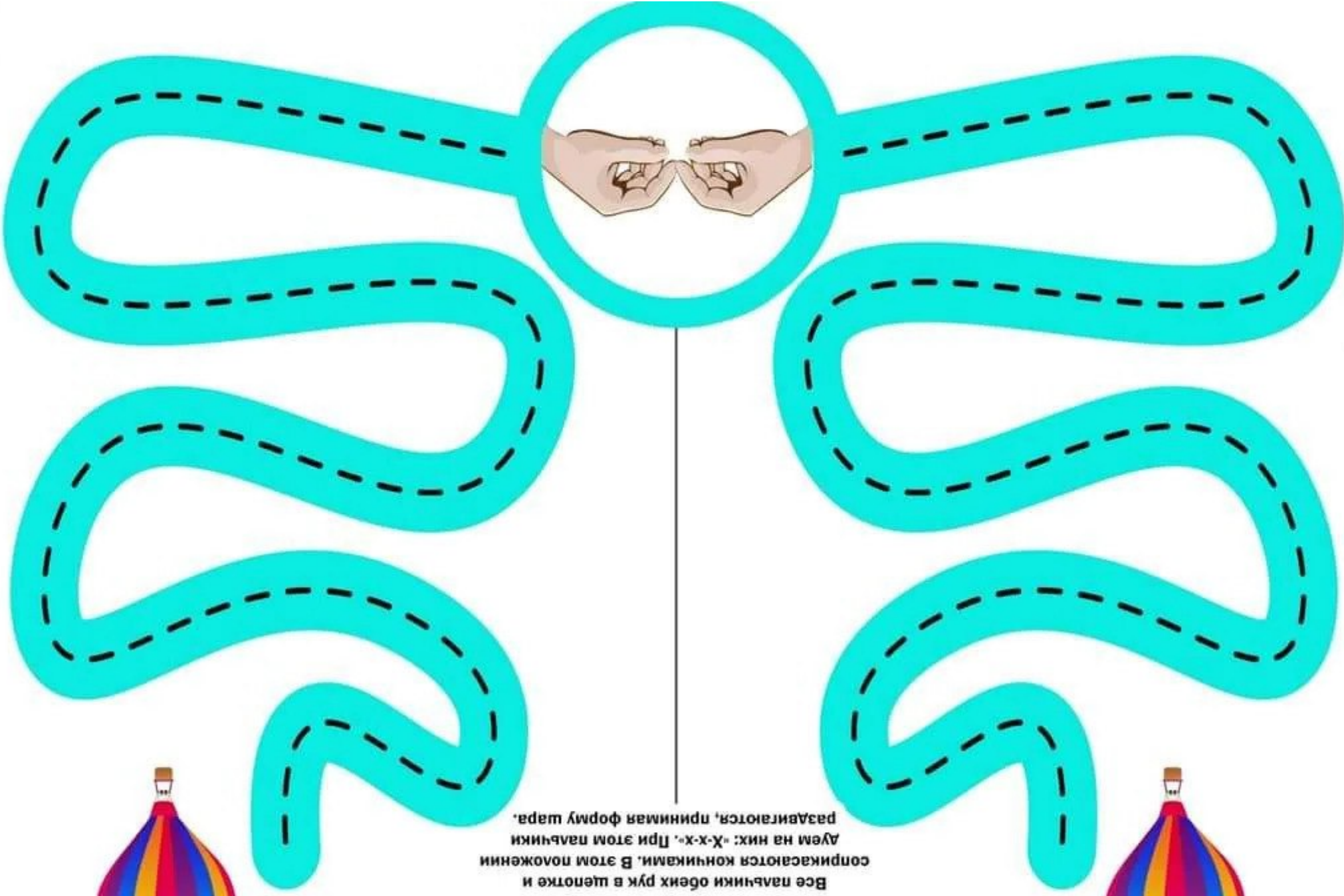


Все пальцы на обеих ладонях прижаты. Ребенок подносит ладони рупором ко рту и подражает завыванию ветра: «В-в-в-в»



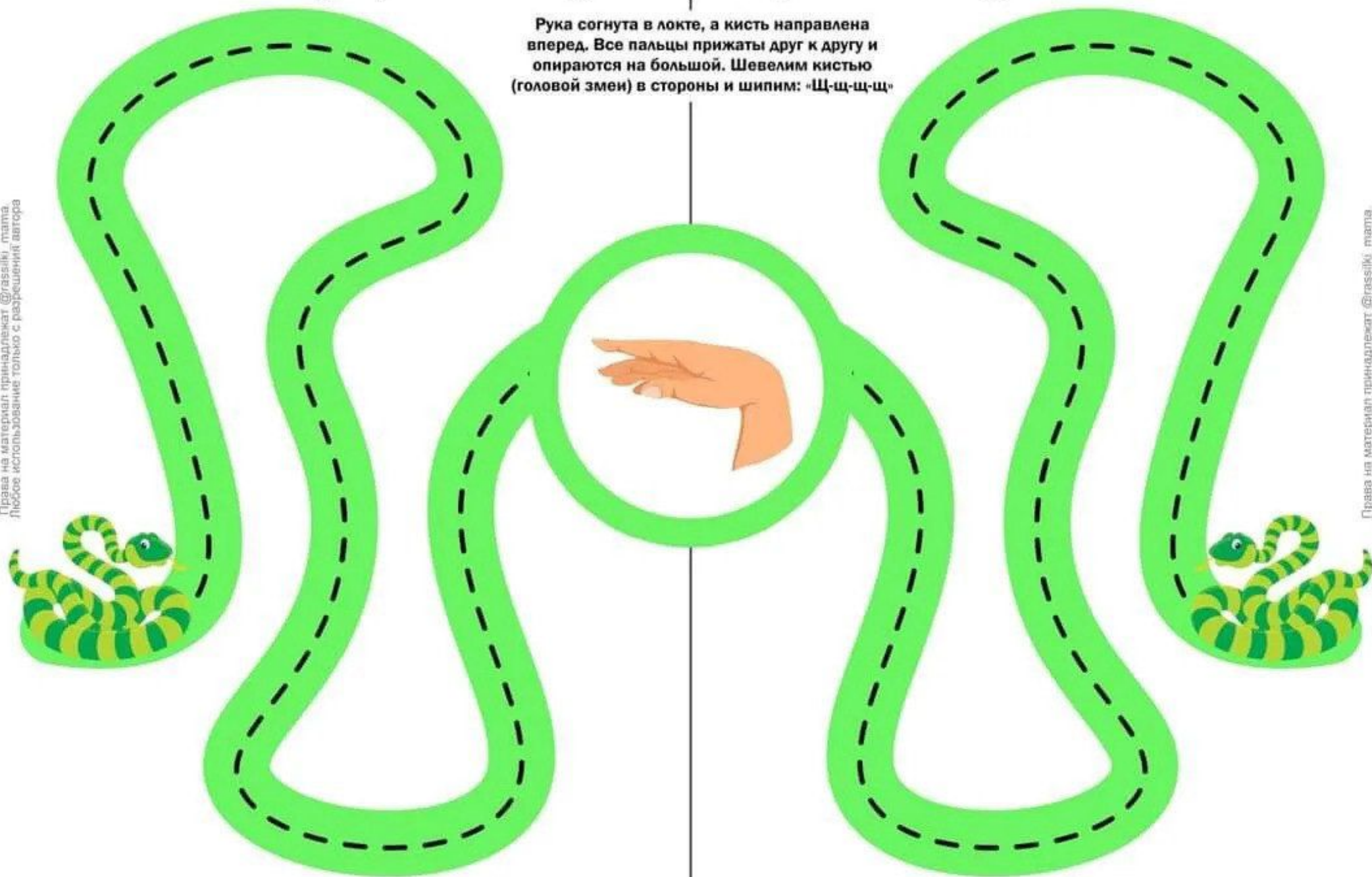
Проводи шары в повет - одновременно обедаи по линиям правой и левой рук

Все пальчики обеих рук в шепотке и
соприкасаются кончиками. В этом положении
дугам на них: «Х-х-х». При этом пальчики
раздвигаются, принимая форму шара.



**Покажи, как ползает змея -
одновременно обведи по линиям правой и левой рукой**

Рука согнута в локте, а кисть направлена
вперед. Все пальцы прижаты друг к другу и
опираются на большой. Шевелим кистью
(головой змеи) в стороны и шипим: «Щ-щ-щ-щ»

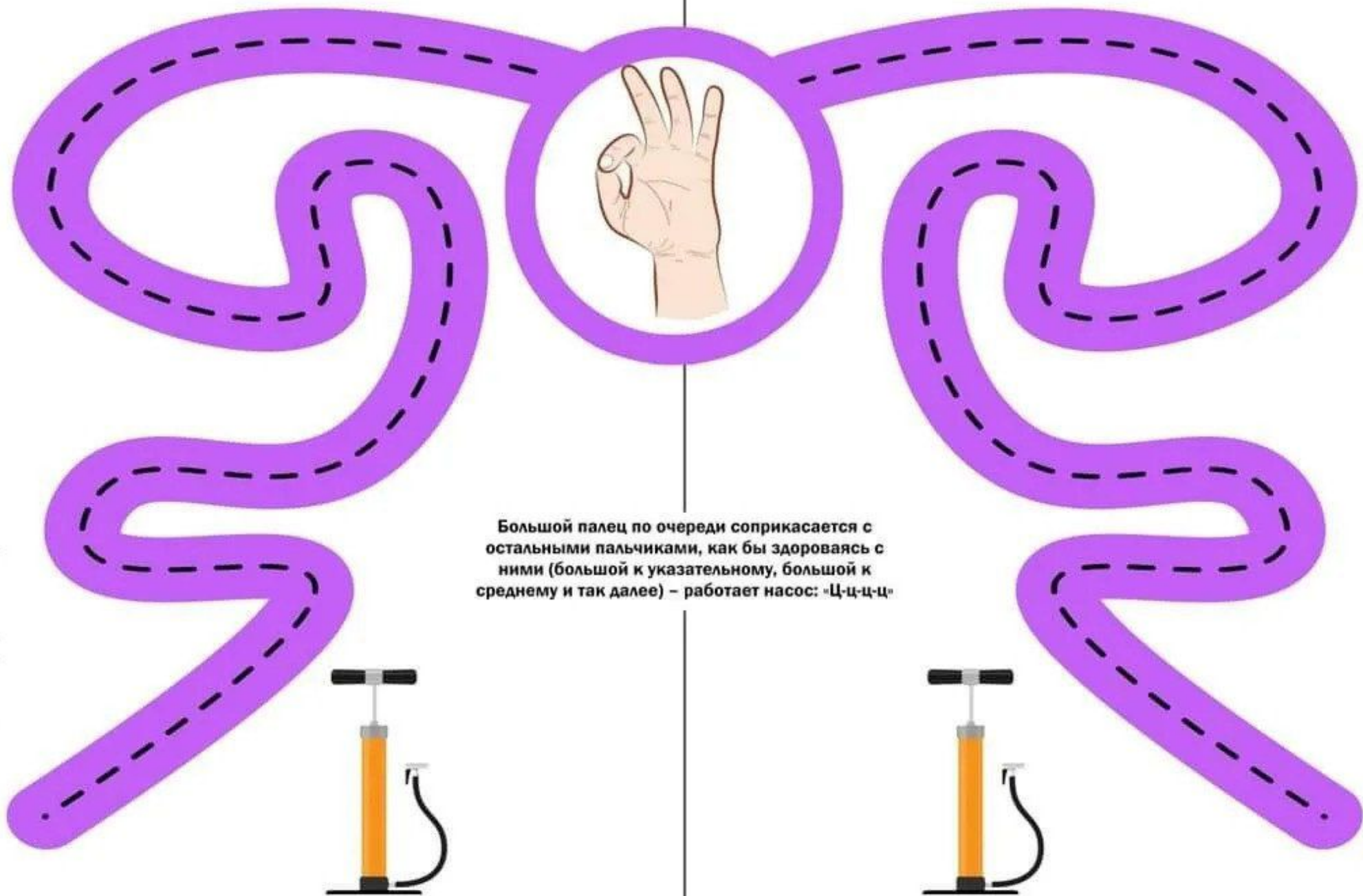


**Покажи, как плавает рыбка -
одновременно обведи по линиям правой и левой рукой**

Ладони сомкнуты, чуть округлены. Выполнять
волнообразные движения в воздухе, как рыбка
в воде.



**Покажи, как работает насос -
одновременно обведи по линиям правой и левой рукой**



**Большой палец по очереди соприкасается с
остальными пальчиками, как бы здороваясь с
ними (большой к указательному, большой к
среднему и так далее) – работает насос: «Ц-ц-ц-ц»**